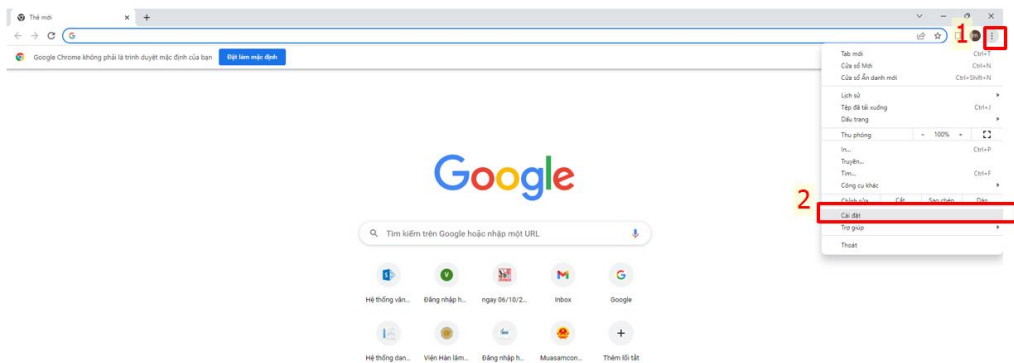


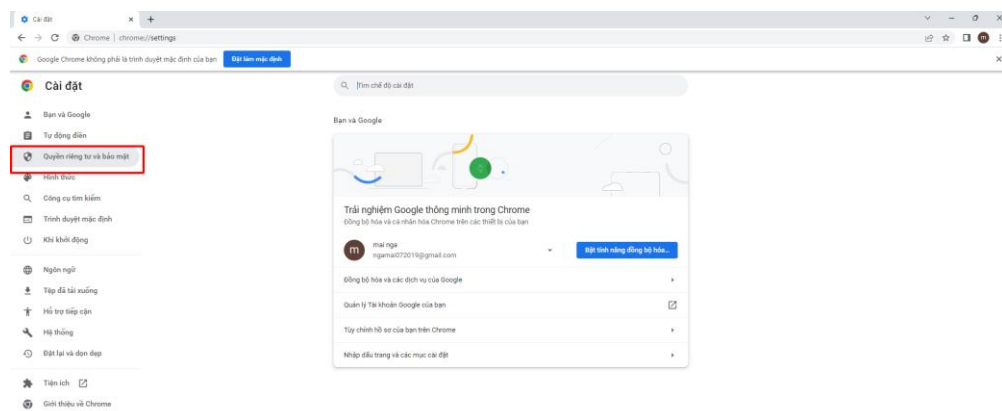
HƯỚNG DẪN XÓA CACHE TRÌNH DUYỆT TRÊN MÁY TÍNH NGƯỜI DÙNG

Nhiều máy tính người dùng sau thời gian sử dụng, trình duyệt (có nhiều trình duyệt như: Google Chrome, Firefox, Microsoft Edge, Cốc Cốc....) sẽ bị lưu quá nhiều lịch sử vào cache khiến việc truy cập vào trình duyệt chậm hơn và tốn tài nguyên máy tính. Hiện nay, hệ thống QLVB và ĐHTN Viện Hàn lâm KHXH Việt Nam (gọi tắt là hệ thống) hỗ trợ sử dụng, khai thác và ký số tốt nhất trên trình duyệt Google Chrome. Tình trạng một số người dùng khi sử dụng hệ thống trên trình duyệt Google Chrome không nhìn thấy các nút... của hệ thống. Do đó, người dùng cần tiến hành xóa cache trình duyệt trên máy tính của mình bằng cách thực hiện các bước sau:

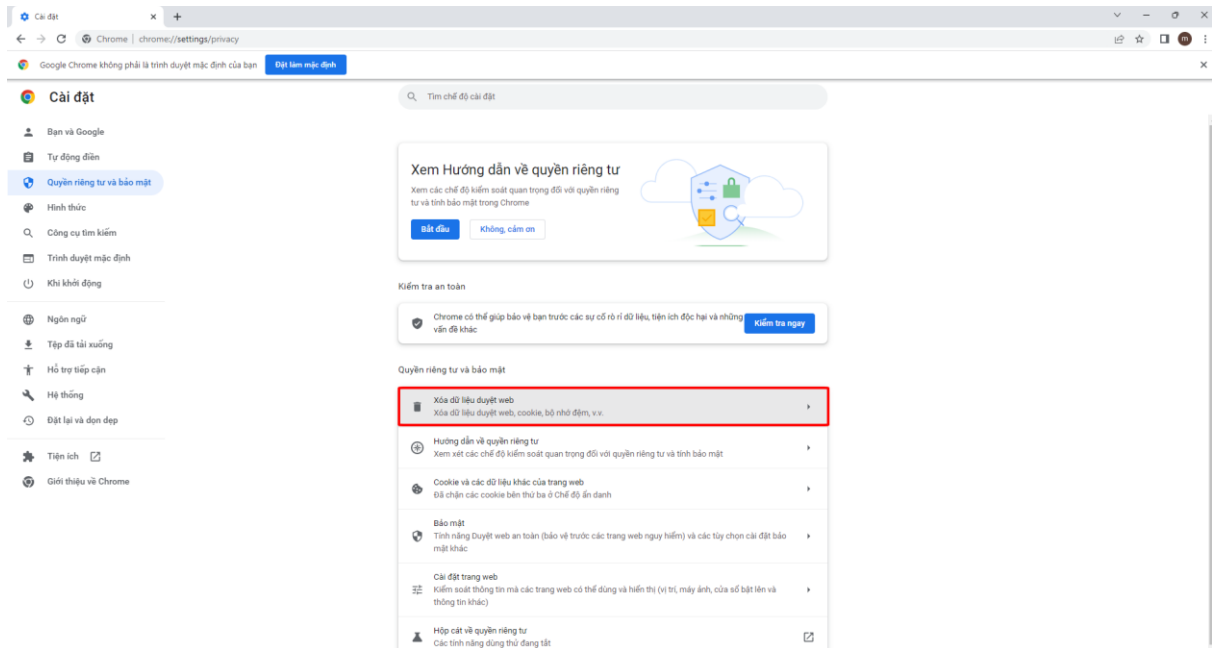
Bước 1: Mở trình duyệt Google Chrome



Bước 2:



Bước 3:



Bước 4:

